



Kia Sportage

1.6 CRDI MHEV 100KW GT-LINE DCT 4WD 5P

2023 | 15.134 Km | 100 KW (136 CV) | Diesel | Automático

39.000 €


Precio financiado


537 € /mes

Precio al contado **43.500 €**



Principales especificaciones


 Fecha de matriculación
27/4/23


 Km
15.134 Km

 Combustible
Diesel

 Transmisión
Automático

 Cilindrada
1600 cc

 Puertas
5

 Plazas
5

 Color
Experience Green /

 Carrocería
Todoterreno



Otros

- Cinco plazas (2+3)
- Ocho altavoces (Harman/Kardon) con subwoofer
- Equipo de audio con radio AM/FM. RDS. radio digital y pantalla táctil pantalla a color. 0 y radio reproduce MP3
- Control remoto de audio en el volante
- Toma/s de 12v en la zona de carga. los asientos delanteros y los asientos traseros
- Cuatro frenos de disco siendo dos ventilados
- ABS
- Preparación para teléfono móvil soporte y cargador
- Apertura a distancia del maletero con control remoto
- Servocierre del maletero
- Ajustes memorizados del retrovisor exterior
- Control de crucero con control de crucero adaptativo y función stop/go control crucero adaptativo vincula. Mapa
- Luces de lectura delanteras y traseras
- Iluminación de acceso
- Espejo de cortesía en acompañante
- Sensores de aparcamiento delanteros con radar y cámara. sensores de aparcamiento traseros con radar y cámara. sensores de aparcamiento en los lados con cámara
- Combustible: diesel y Combustible primario: diesel
- Acabados de lujo: pomo de la palanca de cambios en cuero y consola central en negro piano
- Alfombrillas
- Faros con bombilla LED y luz larga con bombilla LED
- Regulación de los faros dependiente de la velocidad con ajuste de altura automático. luces direccionales. sensor de luz ambiental y sensor de vehículos en sentido contrario
- Luces antiniebla delanteras
- Encendido diurno automático
- Prestaciones: 180 km/h de velocidad máxima y 11.6 segs de aceleración 0-100 km/h
- Airbag lateral de cortina delantero y trasero
- Bandeja trasera flexible
- Sujeción de carga
- Cierre centralizado con apertura por tarjeta/llave inteligente
- Potencia de 136 CV (CEE) 100 kW @ 4.000 rpm (potencia max) 320 Nm de par máximo @ 2.000 rpm (par max) . 16 CV (potencia máx. motor eléctrico) y 12 kW (potencia máx. motor eléctrico) potencia con combustible primario
- Techo solar de cristal (delantero) eléctrico. inclinable y deslizante
- Portaequipajes longitudinal en el techo en negro/gris (no pintado)
- Airbag frontal del conductor. airbag frontal del acompañante desconectable
- Airbags laterales delanteros
- Dos reposacabezas en asientos delanteros ajustables en altura. tres reposacabezas en asientos traseros ajustables en altura
- Cinturón de seguridad delantero en asiento conductor. acompañante y ajustable en altura con pretensores
- Cinturón de seguridad trasero en lado conductor. cinturón



- de seguridad trasero en lado acompañante. cinturón de seguridad trasero en asiento central de 3 puntos
- Asientos de cuero sintético (material principal) y de ante (material secundario)
 - Apoyabrazos central delantero
 - Apoyabrazos trasero
 - Asiento delantero del conductor individual con ajuste eléctrico (cinco ajustes eléctricos) térmico. ventilado. memorizado. memorizado y eléctrico con ajuste memorizado del respaldo y ajuste memorizado de la inclinación de la banqueta. asiento delantero del acompañante individual con ajuste eléctrico (cuatro ajustes eléctricos) térmico. ventilado. memorizado y memorizado con ajuste memorizado del respaldo y ajuste memorizado de la inclinación de la banqueta
 - Asientos traseros de tres plazas térmicos de orientación delantera con banqueta fija. respaldo abatible 40/20/40 y ajuste manual del respaldo
 - Volante multi-función térmico de aleación y cuero ajustable en altura y en profundidad
 - Dirección asistida eléctrica con endurecimiento progresivo s/velocidad
 - Sujetavaso en los asientos delanteros y los asientos traseros
 - Sistema de ventilación con pantalla digital y filtro de pólen combustión
 - Controles de climatización diferenciados digitales para conductor/acompañante. controles de climatización diferenciados para asientos delanteros/traseros
 - Aire acondicionado trizona de automático
 - Limpiaparabrisas delantero con sensor de lluvia
 - Elevalunas eléctricos delanteros y traseros
 - Navegador con datos vía internet y pantalla a color de 12.3 " con información en 3D y con voz. control mediante pantalla táctil y información de tráfico 31.2
 - Consola en el suelo
 - Distribución electrónica de la frenada
 - Sistema de servofreno de emergencia
 - Indicador de baja presión de los neumáticos con visualización de presión y sensor Montado en la llanta
 - Potencia secundaria de 136 CV. 100 kW de potencia máxima. 320 Nm de par máximo. 4.000 rpm para la potencia máxima y 2.000 rpm para el par máximo
 - Preparación Isofix
 - Techo de cristal
 - Tarjeta / llave inteligente automática con entrada sin llave. arranque sin llave y memoria de posición de los asientos
 - Sistema activación por voz del teléfono
 - Freno mano electrónico
 - Control de frenada en curva
 - Sensor de adelantamiento incluye pantalla y vibración del volante
 - Filtro de partículas
 - Consumo de combustible (WLTP HEV modo ahorro de la batería): 5.8 l/100km (mixto). 17.2 km/l (mixto) y 931 Km de autonomía (combinado)
 - Control de arranque en pendiente
 - Encendido automático luces emergencia
 - Sistema de alarma de colisión: activa las luces de freno con asistencia de frenado. sistema antiatropello peatones/ciclistas. monitorización del conductor y frenado a baja velocidad de 10 Km/h como mínimo aviso visual/ acústico. distancia programable. funciona por encima de 130 km/h / 78 mph. funciona por encima de 50 km/h / 30 mph y funciona por debajo de 50 km/h / 30 mph
 - Bluetooth (incluye música por 'streaming')
 - Start/Stop parada y arranque automático
 - Alerta de cambio de carril: activa la dirección 130 y 81
 - Control de estabilidad del remolque
 - Cristal trasero oscurecido en el lateral trasero
 - Conexión para: USB delantero
 - Botón de arranque del vehículo



- Limitador de velocidad
- Luces de freno. Luces frontales antiniebla. Luces de cruce. Luces intermitentes laterales. Luces de día. Luces traseras y luces de carretera con tecnología LED
 - Recuperación de la energía motor
 - Híbrido suave
 - Reconocimiento señales de tráfico
 - Memoria interna/disco duro:
 - Modos de conducción con cartografía del motor y dirección
 - Cámara de visión de 360°
 - Un motor eléctrico de 16.3 CV y 12.0 kW motor generador integrado en correa BISG
 - Sistema de dirección dinámica
 - Airbag central para asientos delanteros

*Esta ficha fue generada automáticamente al solicitar su descarga y fue creada el día 08/09/2024. La información contenida en esta ficha de producto tiene exclusivamente fines informativos. El precio, descripción y equipamientos del vehículo pueden estar sujetos a posibles variaciones. Consulta con nuestros asesores para confirmar cualquier información de las condiciones comerciales y contractuales.