



Peugeot e-Partner

1.6 BLUEHDI 73KW L1 CONFORT 3P

2018 | 84.849 Km | 73 KW (100 CV) | Diesel | Manual

13.600 €


Precio financiado


245 € / mes

Precio al contado **15.400 €**



Principales especificaciones


 Fecha de matriculación
27/7/18


 Km
84.849 Km

 Combustible
Diesel

 Transmisión
Manual

 Cilindrada
1600 cc

 Puertas
3

 Plazas
2

 Color
**EWP - PINTURA BLANCO
BANQUISE**

 Carrocería
Furgoneta



Otros

- Dos plazas (2+0)
- Toma/s de 12v en los asientos delanteros
- Cuatro frenos de disco siendo dos ventilados
- ABS
- Luces de lectura delanteras
- Luz en el maletero
- Combustible: diesel y Combustible primario: diesel
- Tapizado del suelo: habitáculo en textil. zona de carga en plástico o goma
- Guarnecido de los laterales del maletero en plástico o goma
- Faros con lente de superficie compleja. bombilla halógena y luz larga con bombilla halógena
- Regulación de los faros con ajuste de altura manual
- Prestaciones: 163 km/h de velocidad máxima
- Mampara de panel sólido. en forma de rejilla de ancho completo y media altura
- Sujeción de carga con ganchos
- Cierre centralizado con llave
- Potencia de 100 CV (CEE) 73 kW @ 3.750 rpm (potencia max) 254 Nm de par máximo @ 1.750 rpm (par max) potencia con combustible primario
- Airbag frontal del conductor
- Dos reposacabezas en asientos delanteros ajustables en altura
- Cinturón de seguridad delantero en asiento conductor. acompañante y ajustable en altura con pretensores
- Asientos de tela (material principal)
- Asiento delantero del conductor y acompañante individual
- Volante en material plástico ajustable en altura y en profundidad
- Dirección asistida
- Guanterera
- Sujetavasos en los asientos delanteros
- Sistema de ventilación
- Cristales tintados
- Limpiaparabrisas delantero con intermitencia automática
- Elevalunas eléctricos delanteros
- Consola en el suelo
- Distribución electrónica de la frenada
- Sistema de servofreno de emergencia
- Filtro de partículas
- Consumo de combustible (ECE 99/100): 5.1 l/100km (urbano). 3.8 l/100km (extraurbano). 4.3 l/100km (mixto). 19.6 km/l (urbano). 26.3 km/l (extraurbano). 23.3 km/l (mixto) y 1.395 Km de autonomía (combinado)
- Resultado de pruebas de impacto Euro NCAP :. puntuación global: 3.00. protección adultos: 56.00. protección niños: 74.00. protección peatones: 63.00. puntuación ayudas a la seguridad: 48.00. Versión evaluada: Citroen Berlingo 1.6 diesel Confort 5dr Mini MPV y Fecha del test: 03 sep 2014
- Control de arranque en pendiente
- Mampara de protección de altura completa y anchura completa

*Esta ficha fue generada automáticamente al solicitar su descarga y fue creada el día 16/09/2024. La información contenida en esta ficha de producto tiene exclusivamente fines informativos. El precio, descripción y equipamientos del vehículo pueden estar sujetos a posibles variaciones. Consulta con nuestros asesores para confirmar cualquier información de las condiciones comerciales y contractuales.